



# Prestige International

2006年3月期 第1四半期業績説明資料

株式会社プレステージ・インターナショナル  
8月11日

**Hercules**  
Nippon New Market  
ヘラクレス上場会社:4290

本資料に記載された将来の事項は参考として記載したもので、その確実性に関して当社が将来に渡り保証するものではありません。本資料に記載された将来の事項は、経済情勢等の事業環境の変化によって予告無く変更することがあります。

なお、本資料に掲載した数値につきましては、中央青山監査法人の監査を受けておりません。

**This presentation may provide projections or forward-looking statements regarding future conditions, events or performance.**

**The Company wish to caution you that such statements are just predictions and the actual events or results may differ materially due to changes in business conditions.**

**Furthermore, the numerical values in this report have not been audited by a certified public accountant or an incorporated accounting firm.**

# 目次

## 〔2006年3月期第1四半期決算（連結ベース）〕

1. 当社の事業内容
2. 2006年3月期第1四半期のサマリー ①  
2006年3月期第1四半期のサマリー ②
3. 2006年3月期第1四半期 損益計算書
4. 売上高と経常利益の推移
5. 四半期別損益計算書
6. 四半期別 売上高と経常利益の推移
7. 売上高の内訳（地域別）
8. 売上高の推移（地域別）
- 4-①. 事業別業績概況（自動車関連事業）
- 4-②. 事業別業績概況（保険関連事業）
- 4-③. 事業別業績概況（通販関連事業）
- 4-④. 事業別業績概況（金融サービス事業）
- 4-⑤. 事業別業績概況（旅行・その他関連事業）
5. 2006年3月期第1四半期連結貸借対照表（要約）

## 〔2006年3月期予想概況（連結ベース）〕

## 〔2006年3月期第1四半期決算（連結ベース）- 事業別- 〕

1. 売上高・営業利益の内訳（事業別）
2. 四半期別 売上高の推移（事業別）
3. 四半期別 売上高の推移（地域別）
1. 2006年3月期予想ハイライト
2. 2006年3月期トピックス
3. 2006年3月期業績予想（連結）
4. 売上高と経常利益の推移予想
5. 売上高・営業利益の業績予想（事業別）

# 2006年3月期 第1四半期決算 (連結ベース)

## ※ 連結子会社

- ◆ Prestige International USA, Inc.
- ◆ Prestige International (S) Pte Ltd.
- ◆ Prestige International U.K. Ltd.
- ◆ Premier RS Inc.

# 1. 当社の事業内容

- 当社は、BPO(ビジネス・プロセス・アウトソーシング)の専門企業です。顧客(クライアント)企業の一連の業務を一括して受託し、消費者の皆様(エンド・ユーザー)が高い満足を得られるサービスを提供することが当社のミッションです。当社の付加価値創造の源泉はシンプルですが、“消費者の皆様の声を直接見聞きしたうえで 必要とされるニーズを見出す”ということです。このような経営理念のもと、新規のアウトソーシング事業を生み出してまいります。

**BPO事業**（当事業は、以下の4事業に分けられます）

## (1) 自動車関連事業

- ◆ 損害保険会社や自動車メーカーに代わり、自動車の故障などの際に出張修理や車両搬入の手配などを24時間サポートしています。民間最大の規模です。

## (2) 保険関連事業

- ◆ 損害保険会社に代わり、お客様の医療や損害査定などを全世界24時間サポートしています。

## (3) 通販関連事業

- ◆ 海外通販企業などに代わり、コンタクトセンター業務やデータベースマーケティングを行っています。

## (4) 金融サービス事業

- ◆ カード会社や銀行などに代わり、決済および請求書発行の代行、カードの盗難紛失に関する受付などを行っています。

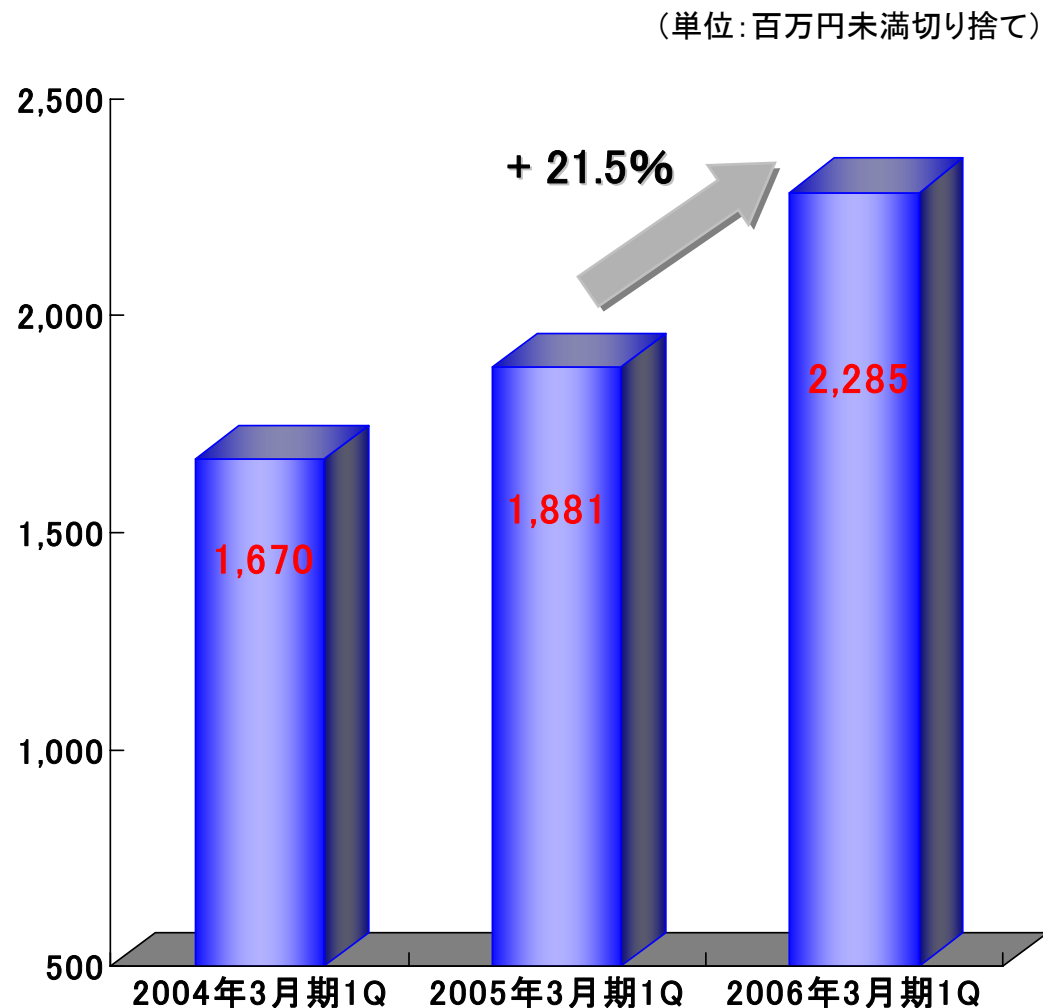
## 旅行・その他関連事業

- ◆ BPO事業と区分していますが、旅行会社に代わり、海外での企業研修や視察の手配業務から事業は出発しました。現在は、インターネットによる国内航空券手配業務を主としています。

## 2. 2006年3月期第1四半期のサマリー ①

### ● 売上高の状況

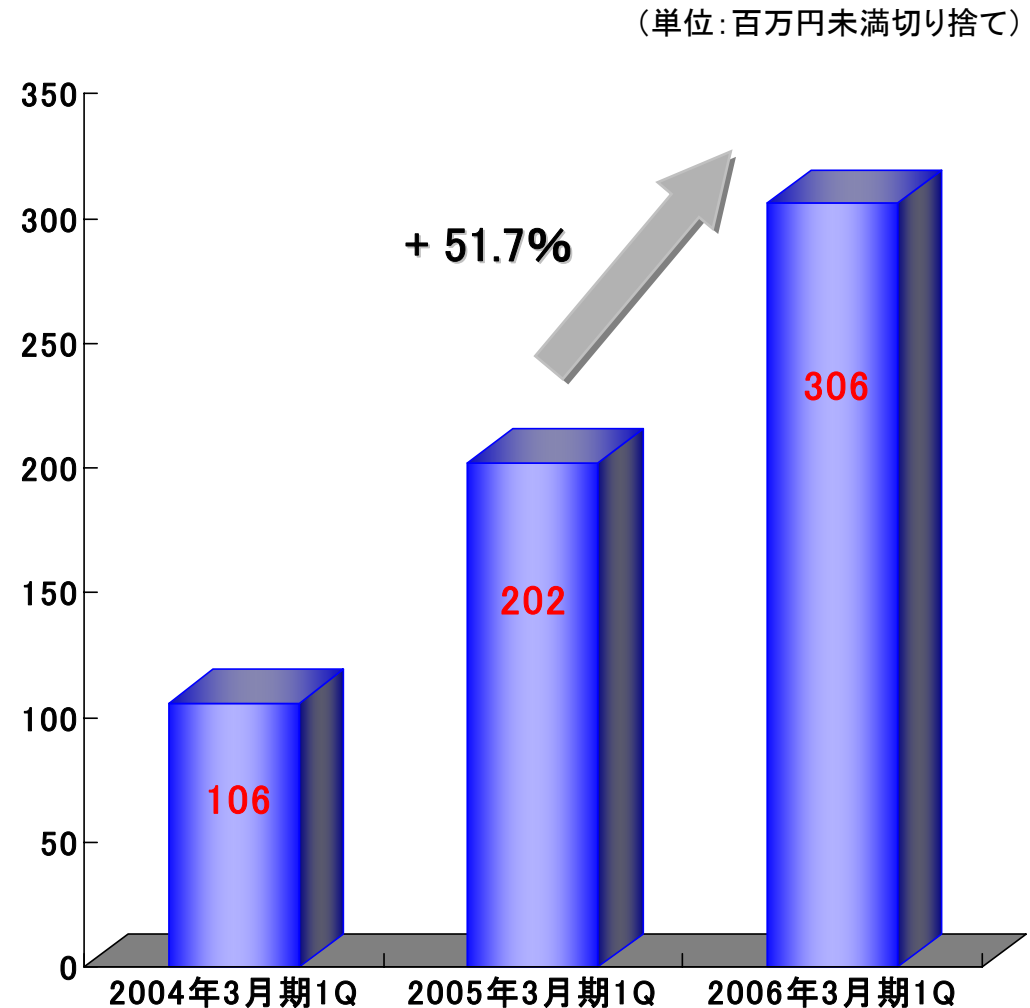
- ✓ 2006年3月期第1四半期売上高は2,285百万円  
(前年同期比 21.5%増)
- ✓ 自動車関連事業および保険関連事業が大きく成長(前年同期比 36.5%増、同 27.1%増)
- ✓ 金融サービス事業も堅調(前年同期比 15.7%増)
- ✓ 旅行・その他関連事業は縮小(前年同期比 74.6%減)



## 2. 2006年3月期第1四半期のサマリー ②

### 🔴 収益の状況

- ✓ 営業利益は306百万円  
(前年同期比 51.7%増)
- ✓ 保険関連事業と金融サービス事業の収益改善が続く(前年同期比 45.7%増、同 187.3%増)
- ✓ 通販関連事業における海外部門で収益性の改善により黒字化(前年同期比 1540.4%増)
- ✓ 営業利益率13.4%(前年同期比 2.6%向上)



### 3. 2006年3月期 第1四半期損益計算書

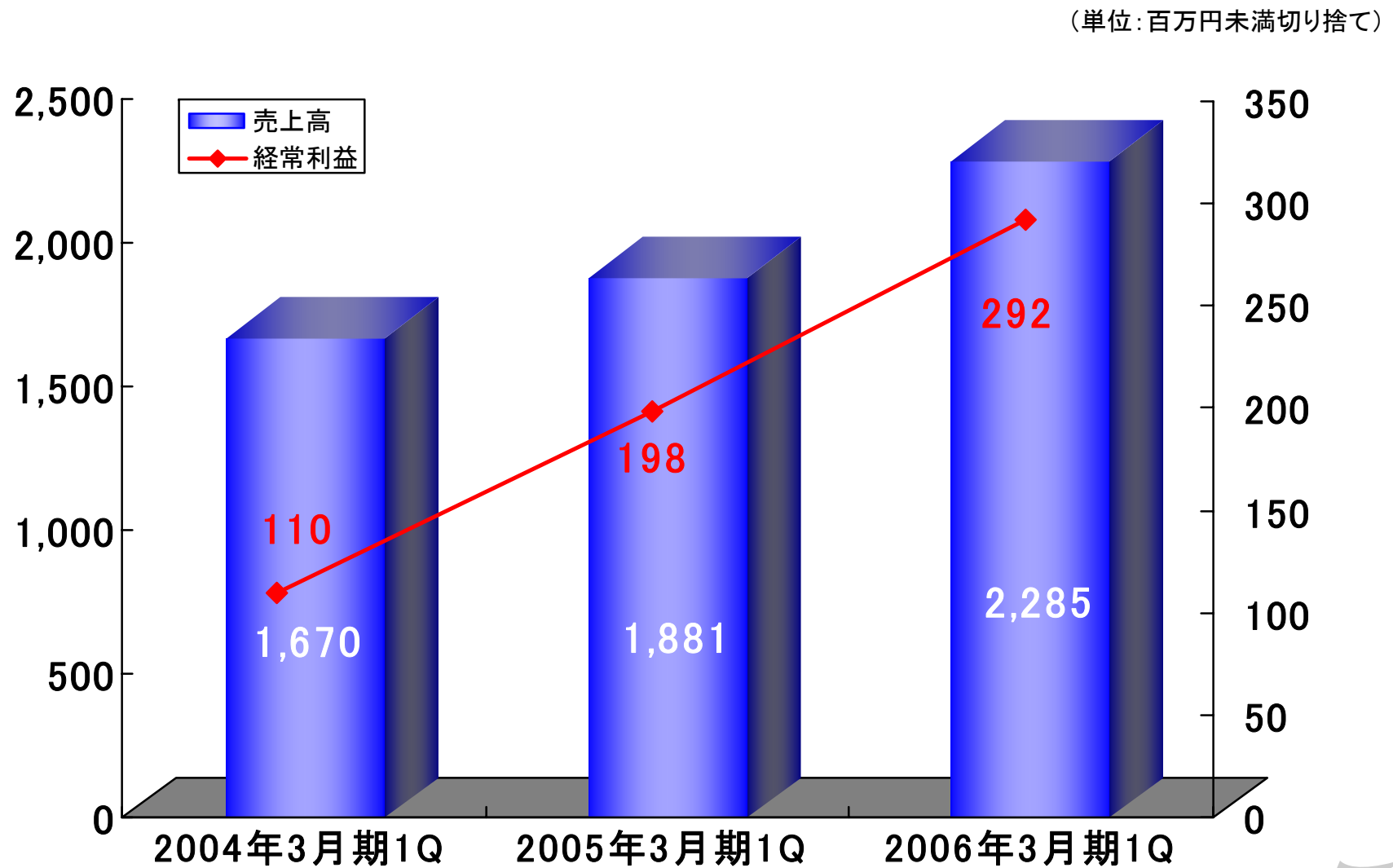
(単位:百万円未満切り捨て)

	2005年3月期 1Q		2006年3月期 1Q		前年同期比	
	金額	売上対比	金額	売上対比	金額	増減率
売上高	1,881		2,285		+ 404	+ 21.5%
売上原価	1,405	74.7%	1,677	73.4%	+ 271	+ 19.3%
売上総利益	475	25.3%	608	26.6%	+ 133	+ 28.0%
販売費および 一般管理費	273	14.5%	301	13.2%	+ 28	+ 10.5%
営業利益	202	10.8%	306	13.4%	+ 104	+ 51.7%
経常利益	198	10.5%	292	12.8%	+ 94	+ 47.5%
当期純利益	127	6.8%	172	7.5%	+ 45	+ 35.7%
EPS	9,510円82銭		2,376円53銭			
※遡及修正後EPS	1,902円16銭		—			

※2005年1月20日をもって1:5の株式分割を行いました。

※の数字は株式分割を遡及修正しております。

## 4. 売上高と経常利益の推移

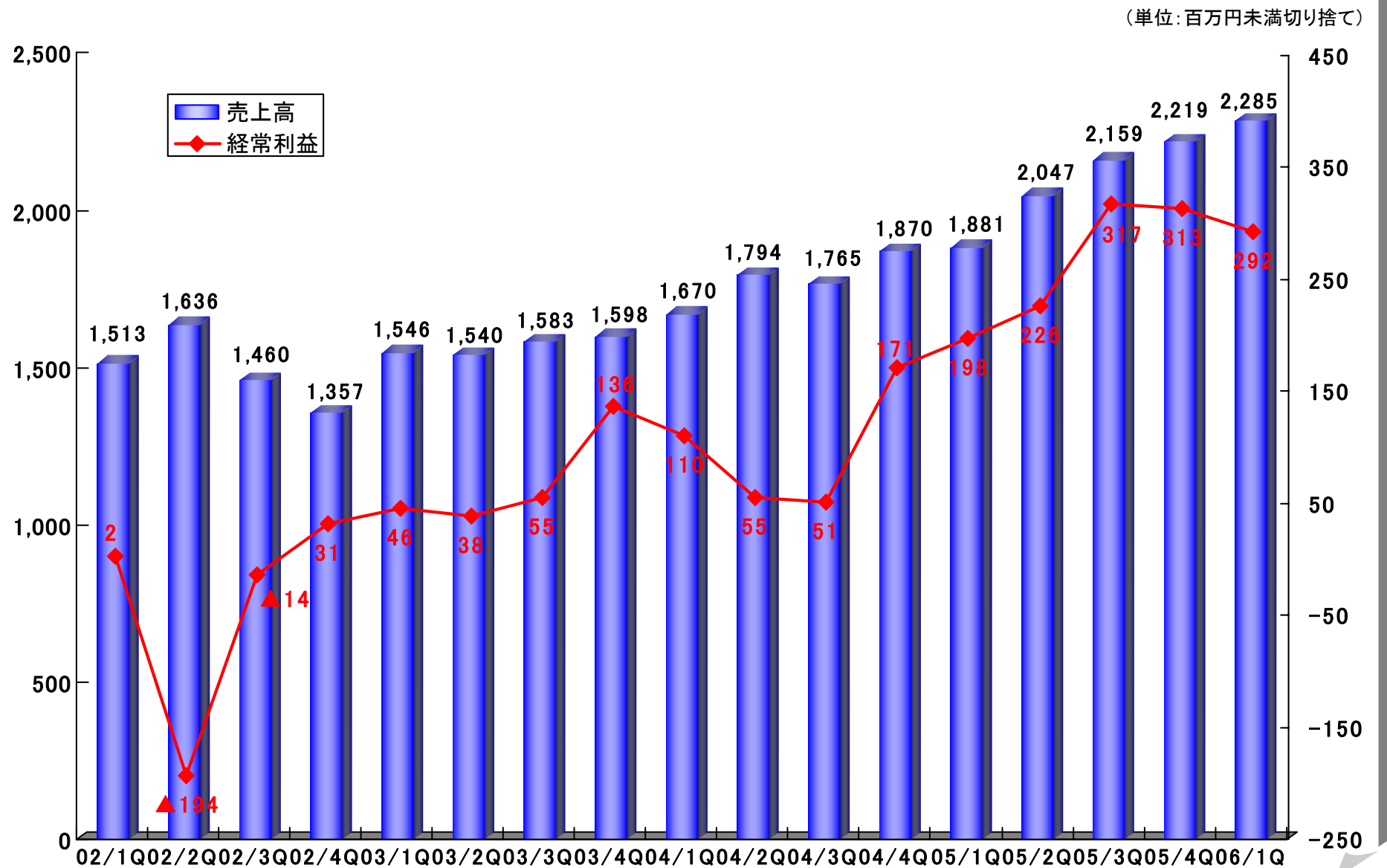


## 5. 四半期別損益計算書

(単位: 百万円未満切り捨て)

	2005年3月期								2006年3月期		前年同期比	
	1Q (04/4-6)		2Q (04/7-9)		3Q (04/10-12)		4Q (05/1-3)		1Q (05/4-6)		金額	増減率
	金額	売上対比	金額	売上対比	金額	売上対比	金額	売上対比	金額	売上対比		
売上高	1,881		2,047		2,159		2,219		2,285		+404	+21.5%
売上原価	1,405	74.7%	1,540	75.3%	1,573	72.9%	1,614	72.8%	1,677	73.4%	+271	+19.3%
売上総利益	475	25.3%	506	24.7%	585	27.1%	604	27.2%	608	26.6%	+133	+28.0%
販売管理費	273	14.5%	282	13.8%	270	12.5%	293	13.2%	301	13.2%	+28	+10.5%
営業利益	202	10.8%	224	10.9%	314	14.6%	311	14.0%	306	13.4%	+104	+51.7%
経常利益	198	10.5%	226	11.1%	317	14.7%	313	14.1%	292	12.8%	+94	+47.5%
当期純利益	127	6.8%	60	3.0%	232	10.8%	147	6.6%	172	7.5%	+45	+35.7%

## 6. 四半期別 売上高と経常利益の推移

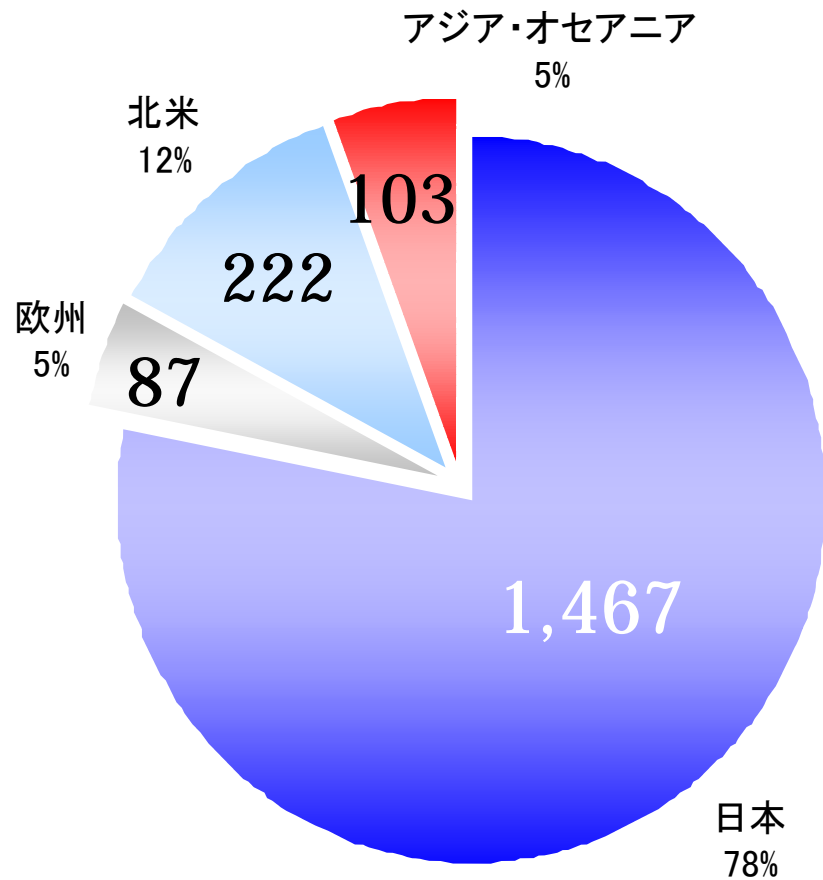


## 7. 売上高の内訳(地域別)

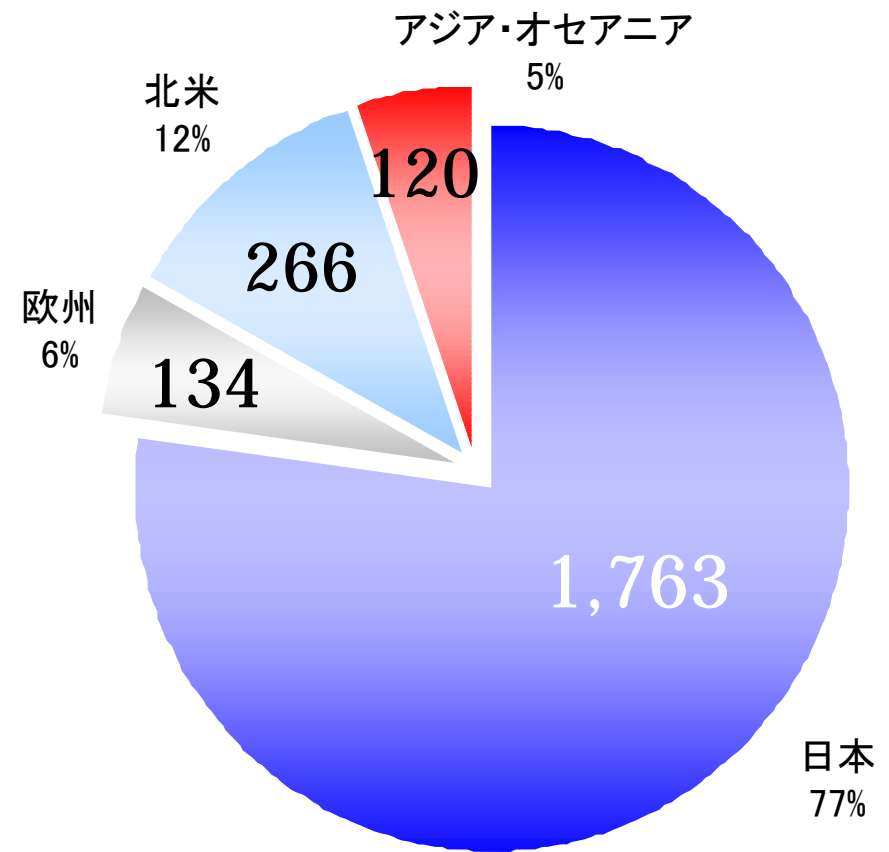
(単位: 百万円未満切り捨て)

	2005年3月期 1Q		2006年3月期 1Q		前年同期比	
	金額	売上対比	金額	売上対比	金額	増減率
売上高合計	1,881		2,285		+ 404	+ 21.5%
日本	1,467	78.0%	1,763	77.2%	+ 295	+ 20.1%
アジア・オセアニア	103	5.5%	120	5.3%	+ 16	+ 16.2%
北米	222	11.8%	266	11.7%	+ 44	+ 19.9%
欧州	87	4.6%	134	5.9%	+ 47	+ 55.0%

## 8. 売上高の推移(地域別)



2005年3月期 第1四半期



2006年3月期 第1四半期

(単位:百万円未満切り捨て)

# 2006年3月期 第1四半期決算 (連結ベース)

## -事業別-

### ※ 連結子会社

- ◆ Prestige International USA, Inc.
- ◆ Prestige International (S) Pte Ltd.
- ◆ Prestige International U.K. Ltd.
- ◆ Premier RS Inc.

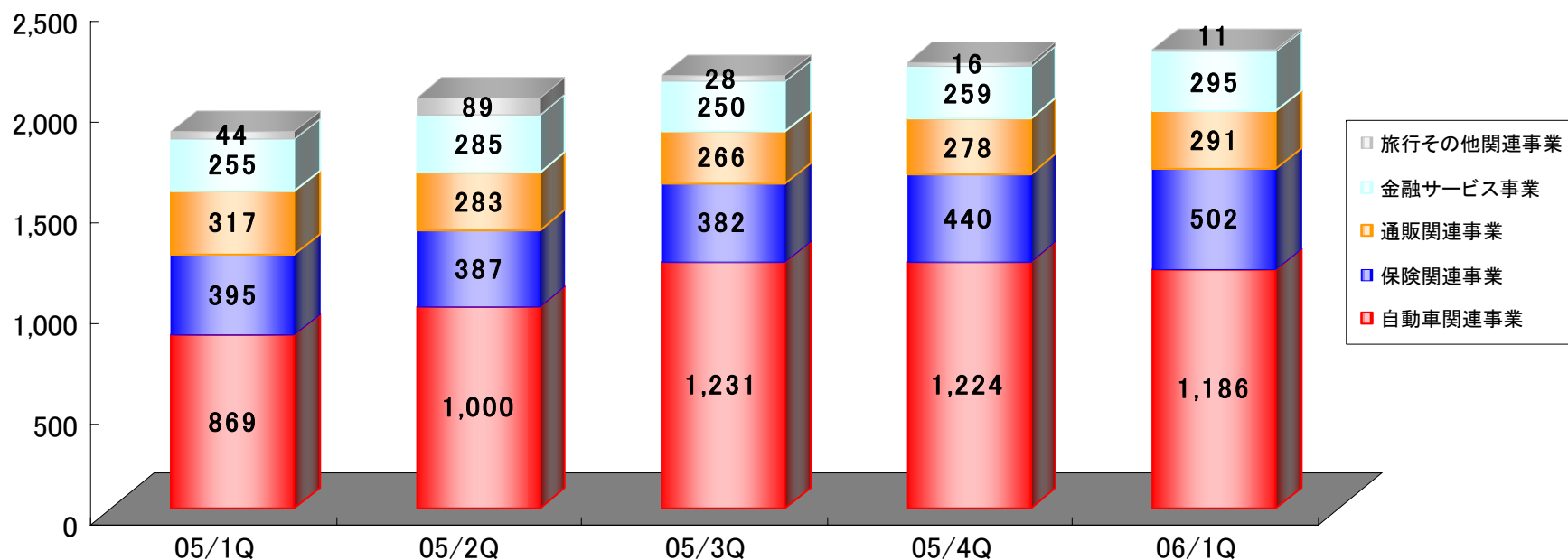
# 1. 売上高・営業利益の内訳(事業別)

(単位:百万円未満切り捨て)

	2005年3月期 1Q		2006年3月期 1Q		前年同期比	
	金額	売上対比	金額	売上対比	金額	増減率
売上高合計	1,881		2,285		+ 404	+ 21.5%
BPO事業合計	1,837	97.7%	2,274	99.5%	+ 437	+ 23.8%
自動車関連事業	869	46.2%	1,186	51.9%	+ 316	+ 36.5%
保険関連事業	395	21.0%	502	22.0%	+ 106	+ 27.1%
通販関連事業	317	16.9%	291	12.7%	- 26	- 8.3%
金融サービス事業	255	13.6%	295	12.9%	+ 40	+ 15.7%
旅行・その他関連事業	44	2.3%	11	0.5%	- 32	- 74.6%
	金額	営業利益率	金額	営業利益率	金額	増減率
営業利益(損失)	202	10.8%	306	13.4%	+ 104	+ 51.7%
BPO事業合計	217	11.8%	311	13.7%	+ 94	+ 43.4%
自動車関連事業	119	13.8%	132	11.1%	+ 12	+ 10.4%
保険関連事業	82	20.9%	120	23.9%	+ 37	+ 45.7%
通販関連事業	1	0.4%	19	6.8%	+ 18	+ 1540.4%
金融サービス事業	13	5.3%	38	13.2%	+ 25	+ 187.3%
旅行・その他関連事業	- 14	- 33.5%	- 4	- 39.3%	+ 10	-

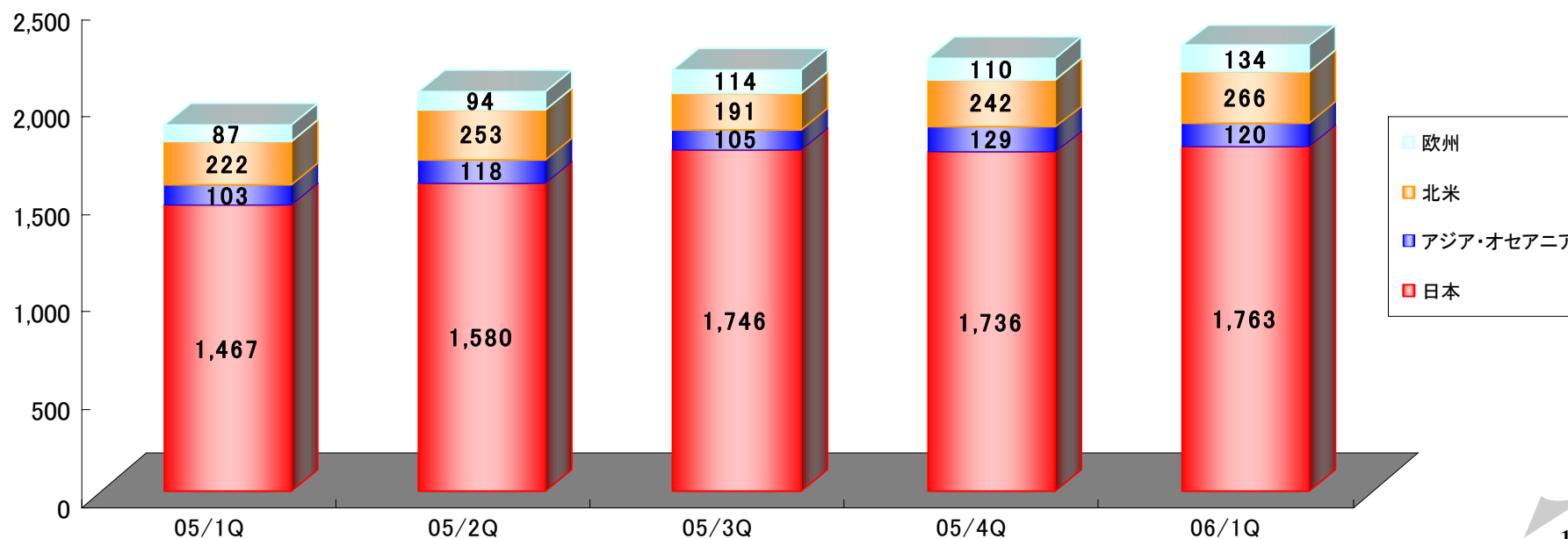
## 2. 四半期別 売上高の推移(事業別)

内訳	2005年3月期				2006年3月期	前年同期比	
	1Q	2Q	3Q	4Q	1Q	金額	増減率
	(04/4-6)	(04/7-9)	(04/10-12)	(05/1-3)	(05/4-6)		
自動車関連事業	869	1,000	1,231	1,224	1,186	+ 316	+ 36.5%
保険関連事業	395	387	382	440	502	+ 106	+ 27.1%
通販関連事業	317	283	266	278	291	- 26	- 8.3%
金融サービス事業	255	285	250	259	295	+ 40	+ 15.7%
旅行・その他関連事業	44	89	28	16	11	- 32	- 74.6%
合計	1,881	2,047	2,159	2,219	2,285	+ 404	+ 21.5%



### 3. 四半期別 売上高の推移(地域)

内訳	2005年3月期				2006年3月期	(単位:百万円未満切り捨て)	
	1Q	2Q	3Q	4Q	1Q	前年同期比	
	(04/4-6)	(04/7-9)	(04/10-12)	(05/1-3)	(05/4-6)	金額	増減率
日本	1,467	1,580	1,746	1,736	1,763	+ 295	+ 20.1%
アジア・オセアニア	103	118	105	129	120	+ 16	+ 16.2%
北米	222	253	191	242	266	+ 44	+ 19.9%
欧州	87	94	114	110	134	+ 47	+ 55.0%
合計	1,881	2,047	2,159	2,219	2,285	+ 404	+ 21.5%



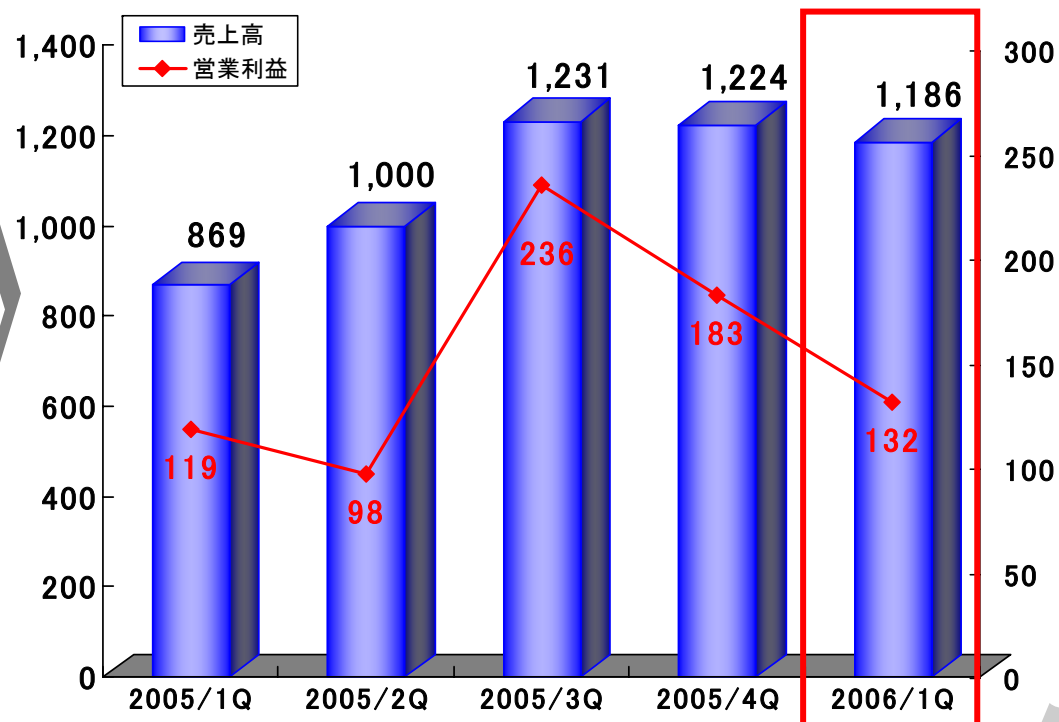
#### 4-①. 事業別業績概況 - 自動車関連事業

内訳	2005年3月期				2006年3月期		(単位:百万円未満切り捨て)	
	1Q	2Q	3Q	4Q	1Q	前年同期比		
	(04/4-6)	(04/7-9)	(04/10-12)	(05/1-3)	(05/4-6)	金額	増減率	
売上高	869	1,000	1,231	1,224	1,186	+ 316	+ 36.5 %	
営業利益	119	98	236	183	132	+ 12	+ 10.4 %	
営業利益率	13.8%	9.9%	19.2%	15.0%	11.1%	—	- 2.7 %	

注) 営業利益率の比較値は実績値との差引の値です。

#### 🔴 概況

- ✓ 輸入自動車メーカー向けサービスなど前年度下期より新たに受託した案件が売上に寄与し始めました。
- ✓ 積極的に採用を増やしたこと、当期に設立した新会社への先行投資負担などにより一時的に収益が悪化いたしました。



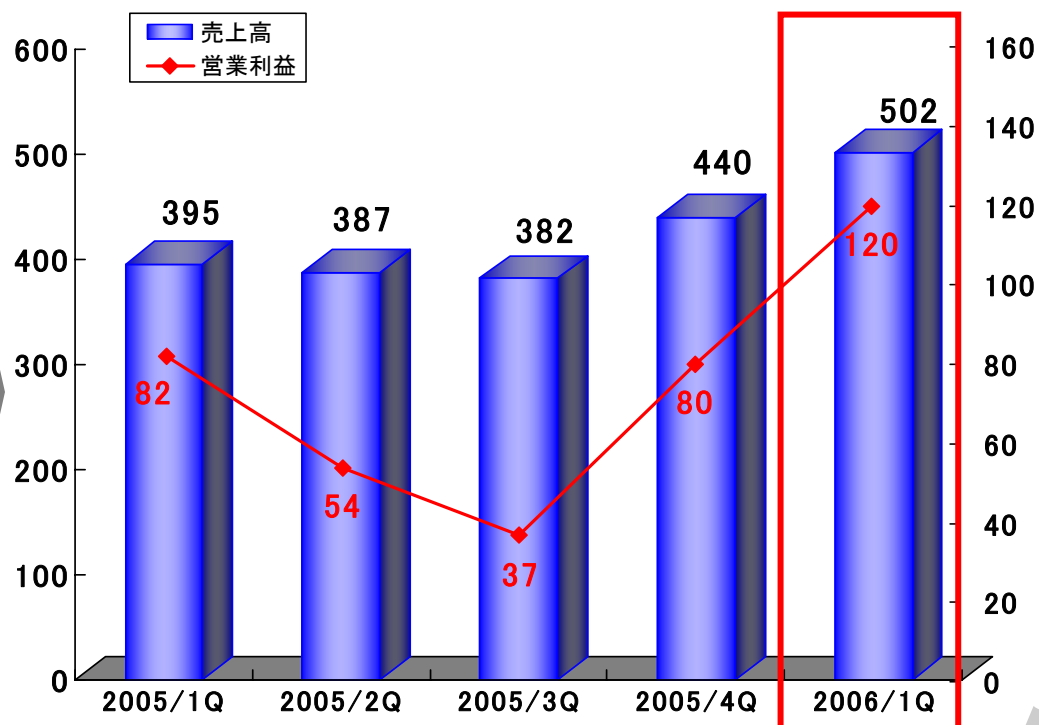
## 4-②. 事業別業績概況 - 保険関連事業

内訳	2005年3月期				2006年3月期		(単位:百万円未満切り捨て)	
	1Q	2Q	3Q	4Q	1Q	前年同期比		
	(04/4-6)	(04/7-9)	(04/10-12)	(05/1-3)	(05/4-6)	金額	増減率	
売上高	395	387	382	440	502	+ 106	+ 27.1%	
営業利益	82	54	37	80	120	+ 37	+ 45.7%	
営業利益率	20.9%	13.9%	9.9%	18.3%	23.9%	—	+3.0%	

注) 営業利益率の比較値は実績値との差引の値です。

### 概況

- ✓ 海外における損害査定部門の全体の取扱い件数が26.3% (前年同期比)増加いたしました。
- ✓ 特に北米及び中国での取扱い件数がそれぞれ33.4%、25.3% (前年同期比)増加いたしました。
- ✓ 当社グループ独自のヘルスケア・プログラム部門で前年度より新たに受託した業務が始った結果、取扱い件数が29.7% (前年同期比)増加し、売上に寄与いたしました。



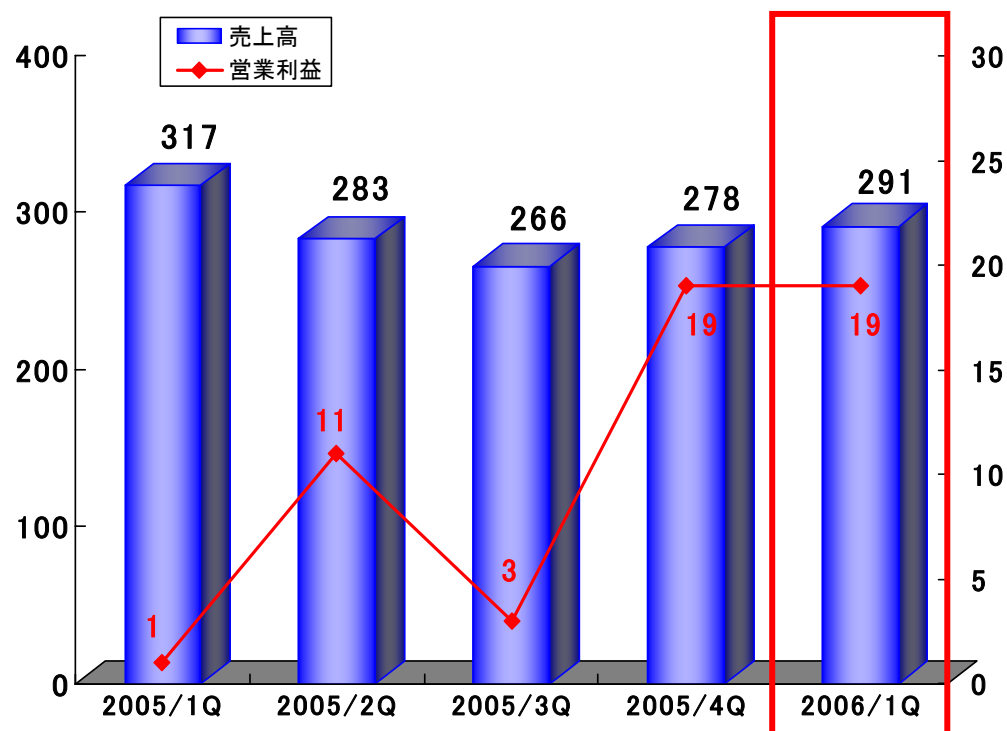
#### 4- ③. 事業別業績概況 - 通販関連事業

内訳	2005年3月期				2006年3月期		(単位:百万円未満切り捨て)	
	1Q	2Q	3Q	4Q	1Q	前年同期比		
	(04/4-6)	(04/7-9)	(04/10-12)	(05/1-3)	(05/4-6)	金額	増減率	
売上高	317	283	266	278	291	- 26	- 8.3 %	
営業利益	1	11	3	19	19	+ 18	+ 1540.4%	
営業利益率	0.4%	4.0%	1.1%	6.9%	6.8%	-	+ 6.4%	

注) 営業利益率の比較値は実績値との差引の値です。

#### 概況

- ✓ 売上高は、国内・海外とも低迷いたしましたが、海外部門の収益改善と秋田BPOセンターの収益性向上により、黒字基調が続いております。



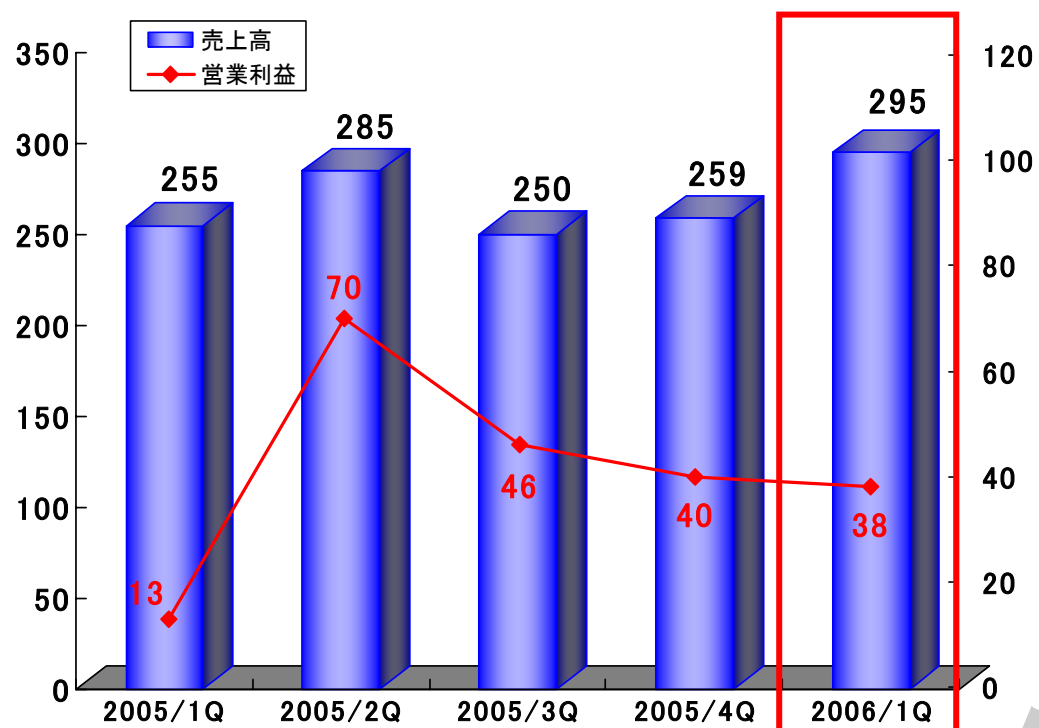
#### 4-④. 事業別業績概況 - 金融サービス事業

内訳	2005年3月期				2006年3月期	(単位:百万円未満切り捨て)	
	1Q	2Q	3Q	4Q	1Q	前年同期比	
	(04/4-6)	(04/7-9)	(04/10-12)	(05/1-3)	(05/4-6)	金額	増減率
売上高	255	285	250	259	295	+ 40	+ 15.7%
営業利益	13	70	46	40	38	+ 25	+ 187.3%
営業利益率	5.3%	24.8%	18.5%	15.7%	13.2%	-	+ 7.9%

注) 営業利益率の比較値は実績値との差引の値です。

#### 🔴 概況

- ✓ 米国での駐在員向けクレジットカード部門において、前年度新たに開始した受託業務により会員数が16.6%（前年同期比）増加し、売上を伸ばしています。
- ✓ 同部門において、短期的な販売促進費により収益性が低下いたしました。



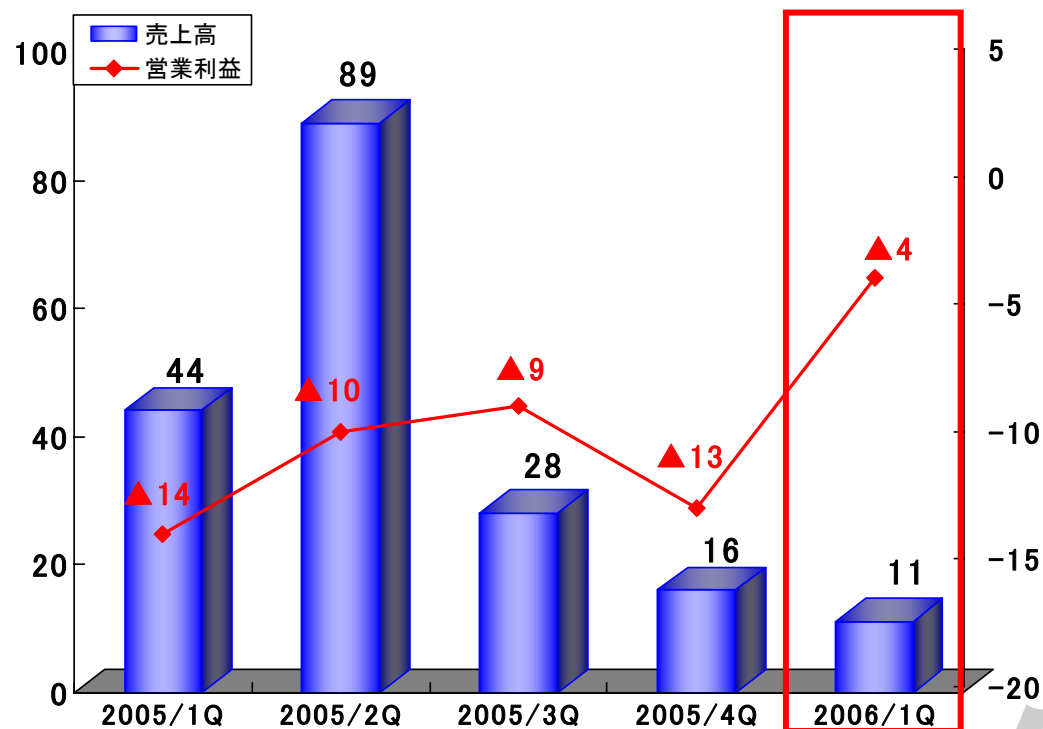
## 4-⑤. 事業別業績概況 - 旅行・その他関連事業

内訳	2005年3月期				2006年3月期	(単位:百万円未満切り捨て)	
	1Q	2Q	3Q	4Q	1Q	前年同期比	
	(04/4-6)	(04/7-9)	(04/10-12)	(05/1-3)	(05/4-6)	金額	増減率
売上高	44	89	28	16	11	-32	-74.6%
営業利益	-14	-10	-9	-13	-4	+10	-
営業利益率	-33.5%	-12.1%	-32.7%	-82.5%	-39.3%	-	-

注) 営業利益率の比較値は実績値との差引の値です。

### 概況

- ✓ 前年度の旅行手配業務からの撤退に加え、更に縮小を図りました。



## 5. 2006年3月期第1四半期 連結貸借対照表（要約）

（単位：百万円未満切り捨て）

	2005年3月期 期末	2006年3月期 1Q	増減
I. 流動資産	3,115	3,332	+ 216
現金及び預金	1,754	1,887	+ 132
受取手形及び売掛金	991	1,059	+ 68
その他	369	385	+ 16
II. 固定資産	1,128	1,159	+ 31
有形固定資産	577	581	+ 3
無形固定資産	179	206	+ 27
投資その他の資産	371	371	—
資産合計	4,243	4,491	+ 247
I. 流動負債	1,947	1,869	- 77
II. 固定負債	318	319	+ 1
III. 自己資本	1,978	2,302	+ 323
負債及び資本合計	4,243	4,491	+ 247

# 2006年3月期 予想概況 (連結ベース)

## ※ 連結子会社

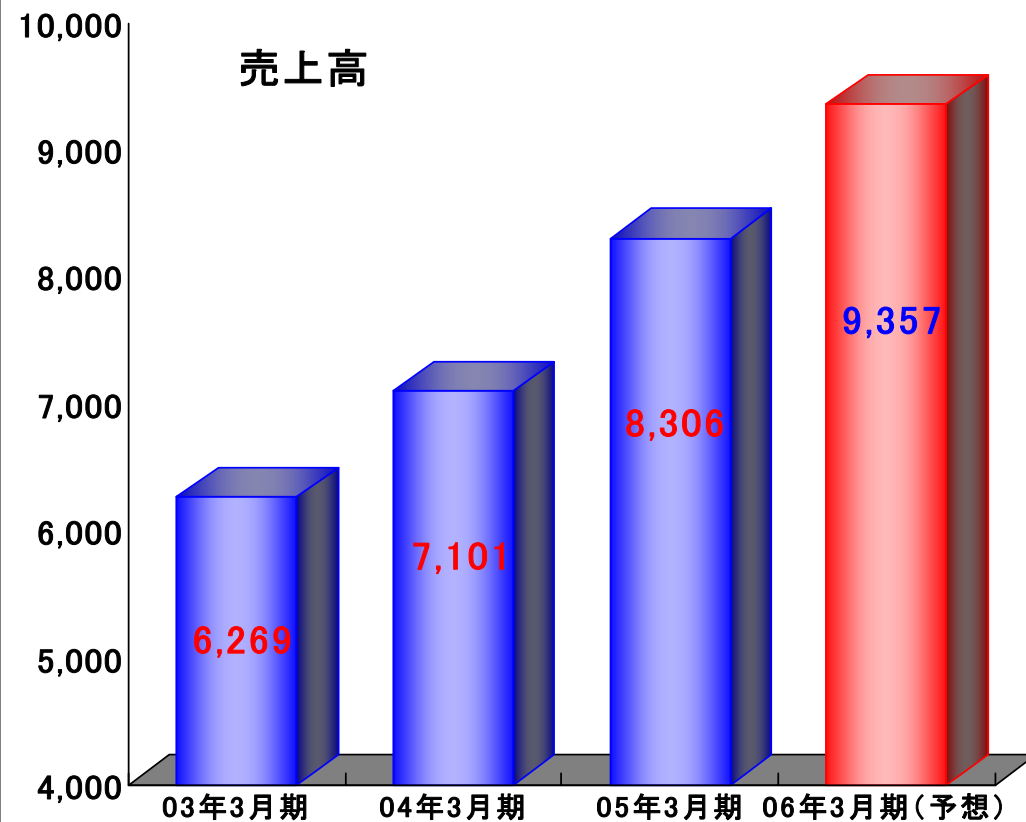
- ◆ Prestige International USA, Inc.
- ◆ Prestige International (S) Pte Ltd.
- ◆ Prestige International U.K. Ltd.
- ◆ Premier RS Inc.

# 1. 2006年3月期 予想ハイライト

## ● 売上高の状況

- ✓ 予想売上高 9,357百万円
- ✓ 自動車関連事業は、既存業務の取扱い量増加と新規受託業務が売上寄与することで順調に拡大を見込む
- ✓ 保険関連事業は海外旅行者傷害保険業務とヘルスケア・プログラムの取扱い量増加傾向が続く
- ✓ 金融サービス事業の米国駐在員向けのクレジットカード発行業務が引き続き成長

(単位:百万円未満切り捨て)

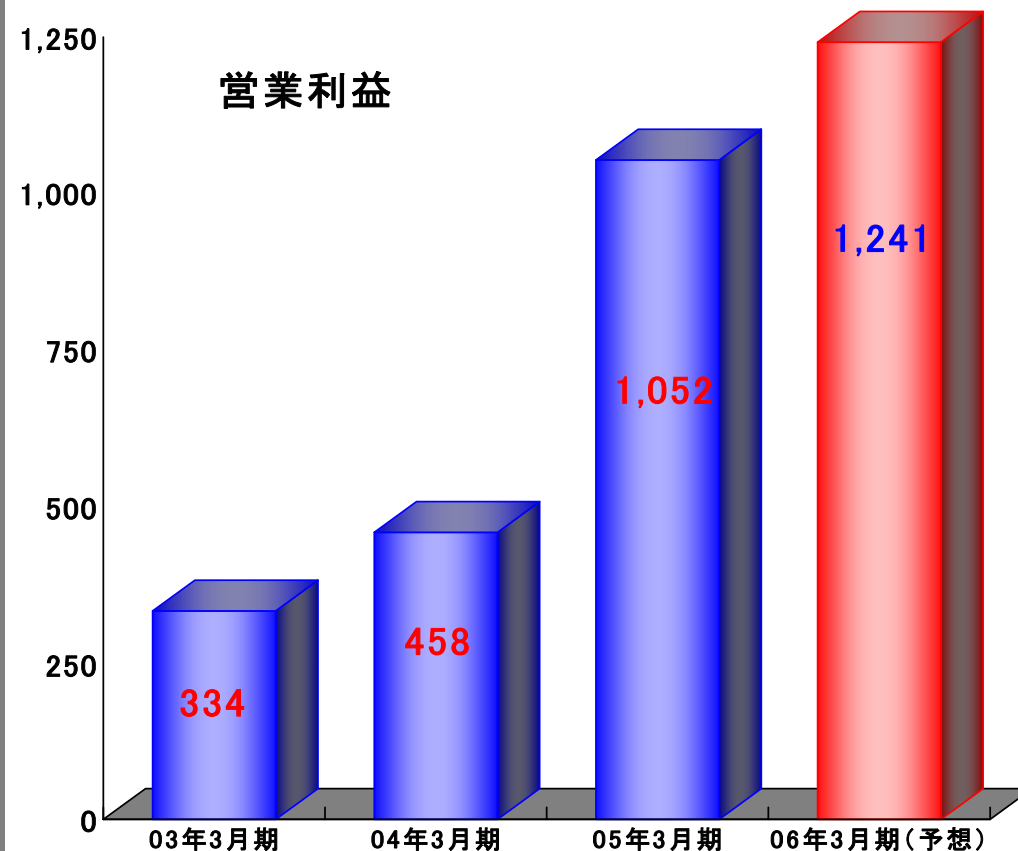


# 1. 2006年3月期 予想ハイライト

## ● 収益の状況

- ✓ 予想営業利益 1,241百万円
- ✓ 自動車関連事業、保険関連事業、金融サービス事業が利益成長を牽引
- ✓ 自動車関連事業において、新会社設立によりコスト削減が促進され、収益性が向上する見込み
- ✓ 通販関連事業の海外部門において、収益性向上により継続的な黒字を見込む

(単位:百万円未満切り捨て)



## 2. 2006年3月期トピックス

### 🔴 駐在員マーケットへの追加・横展開

- ✓ 日本人駐在員向けクレジットカード発行業務を**中国で下期より開始**
- ✓ 来期の計画であったシンガポールと香港での日本人駐在員向けクレジットカード発行業務を1年前倒しし、**下期からのスタートを計画**

### 🔴 ロードサービスの深堀

- ✓ 従来のロードサービスでは満足できないお客様や質の高いサービスを求めているお客様へ、付加価値の高い新たなサービスの開発及び提供を目的として新会社(株式会社プレミアRS)を4月に設立

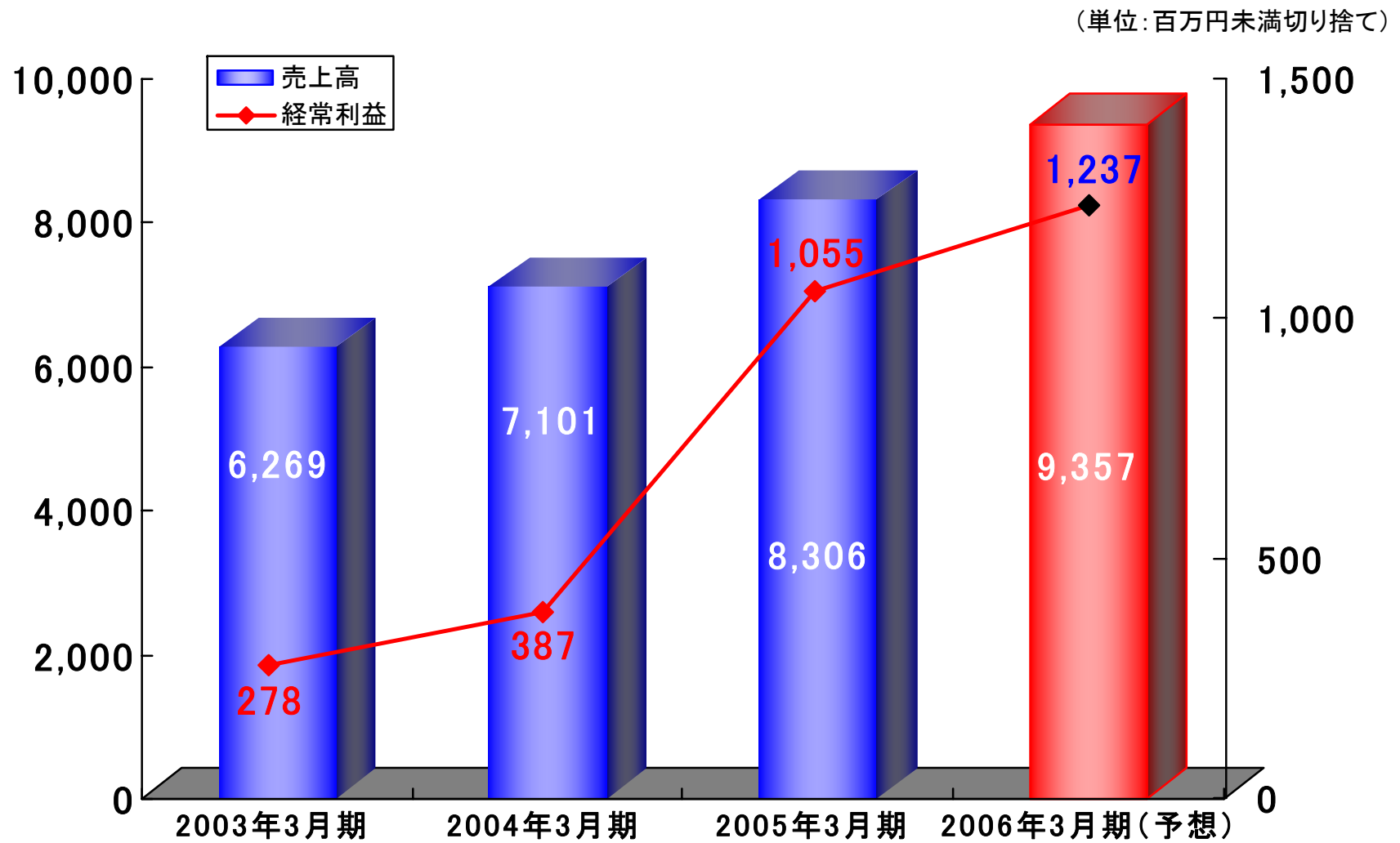


### 3. 2006年3月期業績予想(連結)

(単位:百万円未満切り捨て)

	2005年3月期		2006年3月期 (予想)		前年同期比	
	金額	売上対比	金額	売上対比	金額	増減率
売上高	8,306		9,357		+1,050	+12.6%
売上原価	6,134	73.8%	6,786	72.5%	+651	+10.6%
売上総利益	2,172	26.2%	2,571	27.5%	+398	+18.4%
販売費および 一般管理費	1,119	13.5%	1,330	14.2%	+210	+18.8%
営業利益	1,052	12.7%	1,241	13.3%	+188	+17.9%
経常利益	1,055	12.7%	1,237	13.2%	+182	+17.3%
当期純利益	566	6.8%	788	8.4%	+221	+39.1%
EPS	8,398円40銭		11,346円03銭			


## 4. 売上高と経常利益の推移予想



## 5. 売上高・営業利益の業績予想(事業別)

(単位:百万円未満切り捨て)

	2005年3月期		2006年3月期(予想)		前年同期比	
	金額	売上対比	金額	売上対比	金額	増減率
売上高合計	8,306		9,357		+1,050	+12.6%
BPO事業合計	8,128	97.9%	9,063	96.9%	+935	+11.5%
自動車関連事業	4,325	52.1%	5,137	54.9%	+812	+18.8%
保険関連事業	1,605	19.3%	1,898	20.3%	+292	+18.2%
通販関連事業	1,146	13.8%	940	10.0%	-206	-18.0%
金融サービス事業	1,050	12.7%	1,087	11.6%	+36	+3.5%
旅行・その他関連事業	178	2.1%	293	3.1%	+114	+64.3%
	金額	営業利益率	金額	営業利益率	金額	増減率
営業利益(損失)	1,052	12.7%	1,241	13.3%	+188	+17.9%
BPO事業合計	1,100	13.5%	1,240	13.7%	+139	+12.6%
自動車関連事業	639	14.8%	796	15.5%	+156	+24.5%
保険関連事業	255	15.9%	290	15.3%	+34	+13.7%
通販関連事業	34	3.0%	19	2.1%	-15	-44.3%
金融サービス事業	171	16.3%	134	12.4%	-37	-21.6%
旅行・その他関連事業	-48	-27.1%	1	0.3%	+49	-



**Prestige International**

ありがとうございました。